


P 20


PROFILATRICE
PROFILING MACHINE
MACHINE A PROFILER
PROFILMASCHINE



DATI TECNICI	TECHNICAL DATA	DONNEES TECHNIQUES	TECHNISCHEN DATEN	
Motore	Motor	Puissance du moteur	Schleifmotor	1,5 kw
Giri motore	Motor revolutions	Vitesse du moteur	Drehzahl des Schleifspindel-motors	2400/2800
Corsa tavola	Cross table	Course de la table	Langsbeweg. des Tisches	P/20 250 mm - P/30 350 mm.
Diametro max utensile	Max diam. of tool	Diam. max de l'outil	Höchst Werkzeugdurchmesser	300 mm.
Diametro max mola	Max diam. of wheel	Diam. max de la meule	Höchst Schleifscheibedurchmesser	250 mm.
Diametro foro mola	Grinding wheel bore	Alesage de la meule	Schleifscheibeböhrung	40 mm.
Spoglia laterale	Side clearance	Dépouille latérale	Flanken hinterschliffwinkel	0-25°
Peso	Weight	Poids	Gewicht	430 Kg.
Dimensioni d'ingombro	Dimensions	Dimensions	Abmessungen	110x130x160 cm.




Profilatura fresa
Cutter profiling
Profilage des fraises
Profilierung von Profil Fräsern




Scala di riferimento per spoglia posteriore
Back clearance reference scale
Echale de référence pour la dépouille postérieure
Masstab für Winkel hinten



Profilatura punte da pantografo
Routerbit profiling
Affutage des meches de défonceuse
Profilierung von Profilschaftfräsern



Centraggio mola
Wheel set up
Centrage de la meule
Zentrierung des Schleifscheibe



Dima e tastatore
Template and stylus
Gabarit et doigt de copiage
Schablone und Taster



ACCESSORI IN DOTAZIONE:

Serie di chiavi, Albero porta fresa con riduzioni, attacco porta mola.

STANDARD ACCESSORIES:

Set of keys, Mandrel with reduction rings, Wheel holder

ACCESSORIES STANDARDS:

Clefs de service, Arbre porte fraises avec reductions, Arbre porte meule

AUSSTATTUNG:

Schlüsselserie, Fräserdorn mit Reduktionen, Schleifdorn



ACCESSORI A RICHIESTA:

Alberi vari diametri, Manicotto per profilatura di punte, Diamantatore per mole ceramiche

SPECIAL ACCESSORIES:

Mandrels various diameters, Router bits attachment, Diamond dresser for ceramic wheel.

ACCESSOIRES SPECIAUX:

I pesi e le misure sono indicativi. La Ditta si riserva qualsiasi modifica che ritenga opportuna. - Weights and dimensions are approximate. - Les poids et les mesures indiquées n'ont qu'une valeur d'orientation. Les spécifications techniques sont susceptibles de modifications sans préavis.

UT.MA s.r.l. - 50021 BARBERINO VAL D'ELSA

P.O. Box A
Kingston, MA 02364
Phone: 781-585-4364
Fax: 781-585-9375

www.csaw.com

845 Milliken Avenue, Suite F
Ontario, CA 91761
Phone: 909-390-5465
Fax: 909-390-5470

9-55-8078498

COLONIAL SAW
MACHINERY SALES AND SERVICE

Ango dos meules

Schleifscheiben

and dimensions must be taken as
der technische Daten zu ändern.